



ARTSOFT
BUSINESS SOFTWARE

GESTÃO COMERCIAL

Controlo de Encomendas a Fornecedores

8.40

ÍNDICE

INTRODUÇÃO	3
REQUISITOS	3
CONFIGURAÇÃO	4
1. ARTIGOS.....	4
1.1. Definição de stocks mínimos	4
1.2. Definição de negociações com fornecedores	4
1.3. Alertas sobre os artigos em rutura de stock (abaixo de stock mínimo) ...	6
1.4. Configuração de e-mail por sessão de terminal service.....	6
UTILIZAÇÃO	7
ALTERAÇÕES	9

INTRODUÇÃO

Pretende-se automatizar a recolha de informação sobre os artigos com possibilidade de rutura de stock e a elaboração de encomendas a fornecedores.

REQUISITOS

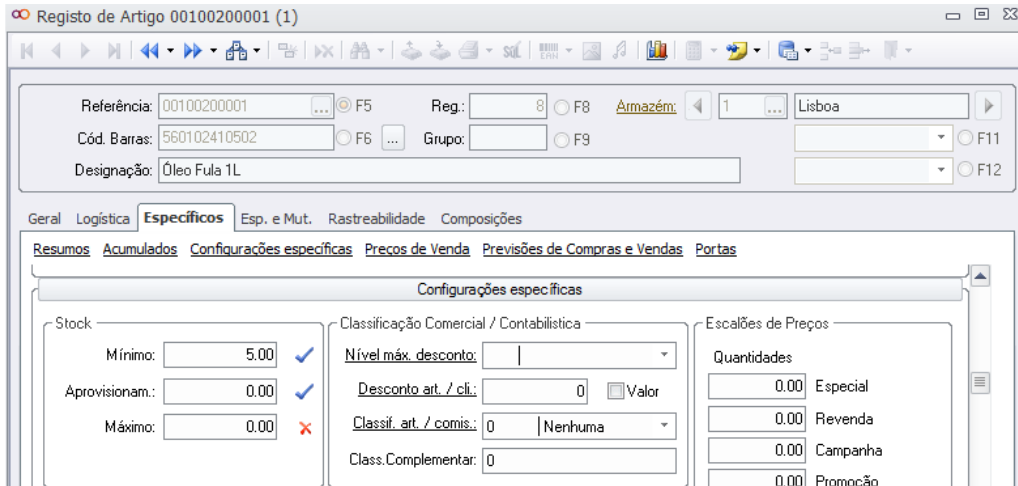
- Os artigos no ARTSOFT terem os stocks mínimos preenchidos por armazém e definidas negociações com fornecedores (com preços preenchidos, de preferência);
- Definição de quem é informado sobre a rutura de stocks;
- Existirem séries de encomendas a fornecedores Nacionais, Intracomunitários e Extracomunitários;
- Existirem critérios de recolha de encomendas.

CONFIGURAÇÃO

1. ARTIGOS

1.1. Definição de stocks mínimos

No separador ‘Específicos’ do registo de artigo, no campo “Stock Mínimo”, deve ser colocado o stock mínimo para cada um dos artigos.



Registo de Artigo 00100200001 (1)

Referência: 00100200001 F5 Reg.: 8 F8 Armazém: 1 Lisboa

Cód. Barras: 560102410502 F6 Grupo: F9

Designação: Óleo Fula 1L

Resumos Acumulados Configurações específicas Precos de Venda Previsões de Compras e Vendas Portas

Configurações específicas

Stock

Mínimo: 5.00 ✓

Aprovisionam.: 0.00 ✓

Máximo: 0.00 ✗

Classificação Comercial / Contabilística

Nível máx. desconto: 1

Desconto art. / cli.: 0 Valor

Classif. art. / comis.: 0 Nenhuma

Class. Complementar: 0

Escalões de Preços

Quantidades	Preços
0.00	Especial
0.00	Revenda
0.00	Campanha
0.00	Promoção

Imagem 1 - Configuração do Registo de Artigo com stock mínimo

1.2. Definição de negociações com fornecedores

No separador ‘Logística’, na opção de “Negociações com Fornecedores”, devem-se definir quais os fornecedores a quem se podem adquirir os produtos e, desejavelmente, qual o preço de compra estimado.

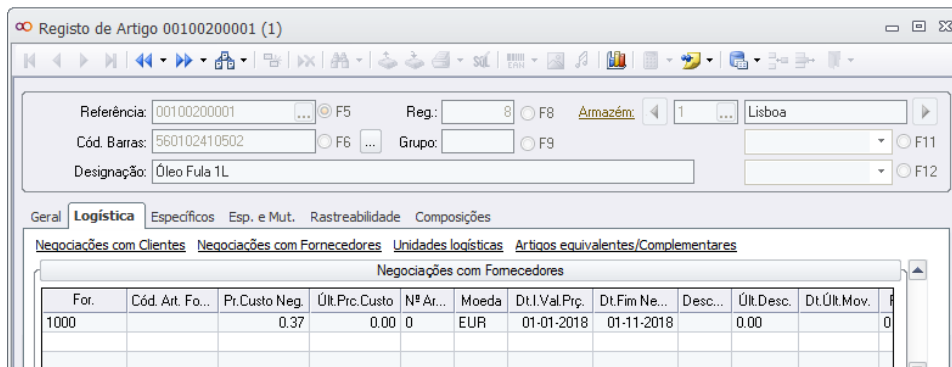


Imagem 2 - Configuração das negociações com Fornecedores no Registo de Artigo

Deste modo, será necessário parametrizar os dados acerca da negociação e quanto mais completa estiver a negociação melhor preenchida será a encomenda a fornecedores. O campo mínimo obrigatório para criar a negociação é o número de fornecedor.

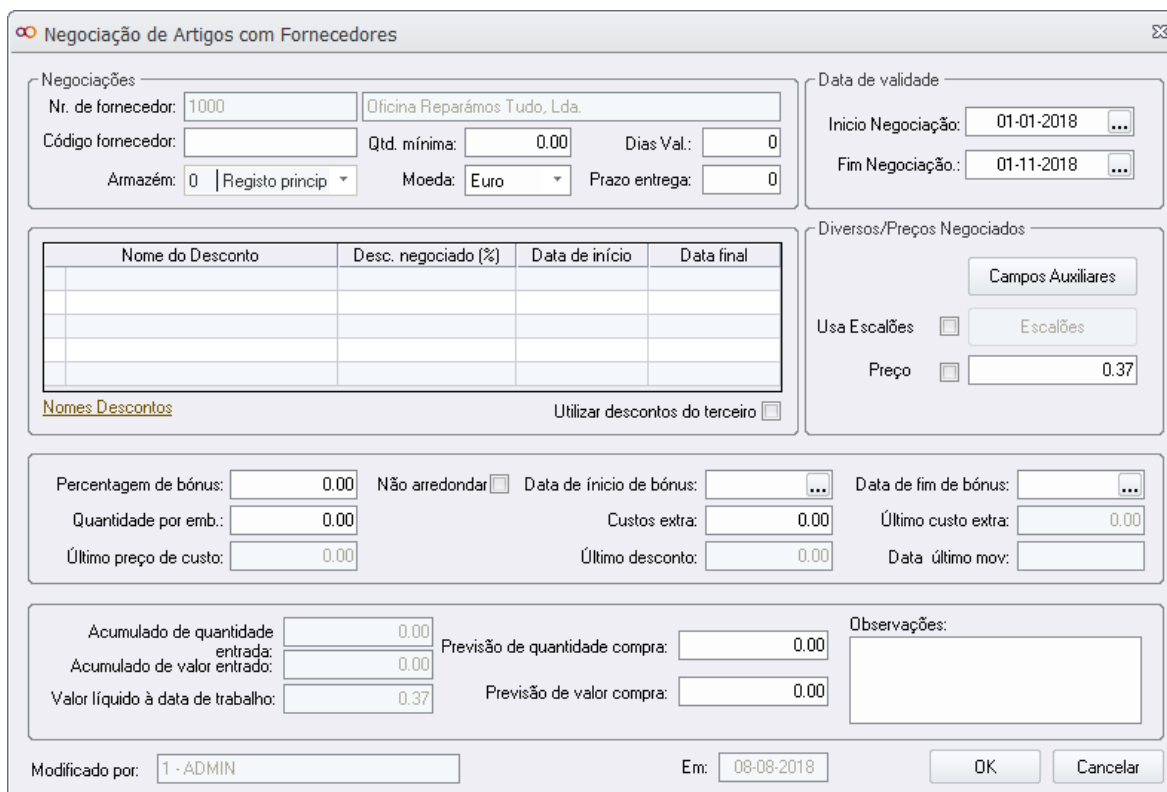


Imagem 3 - Configuração de negociação de artigos com fornecedores

1.3. Alertas sobre os artigos em rutura de stock (abaixo de stock mínimo)

Após a definição de quem recebe os avisos, os utilizadores ao entrarem no ARTSOFT receberão essa informação, através de alerta.



Imagem 4 - Configuração dos canais de alerta

1.4. Configuração de e-mail por sessão de terminal service

Por cada posto de terminal service, deve ser configurado o e-mail do List & Label a enviar, usando as opções abaixo.

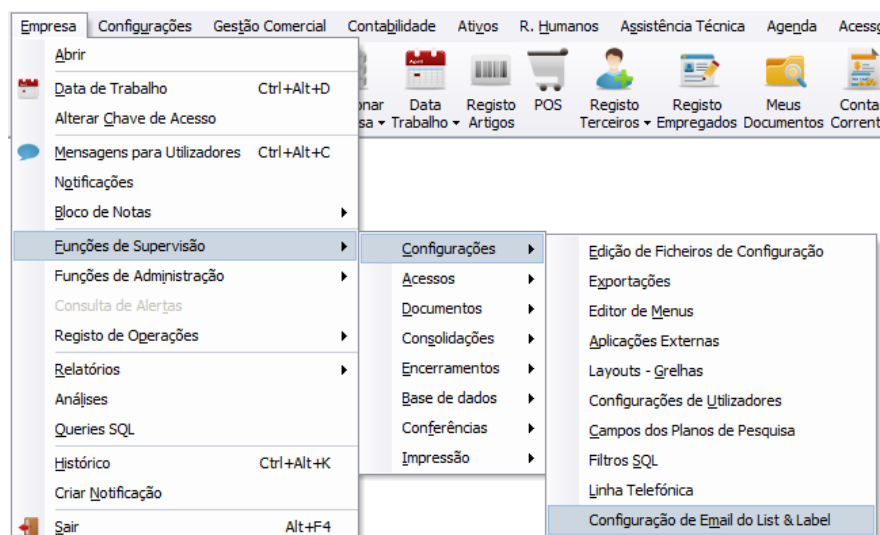


Imagem 5 - Configuração de Email do List & Label

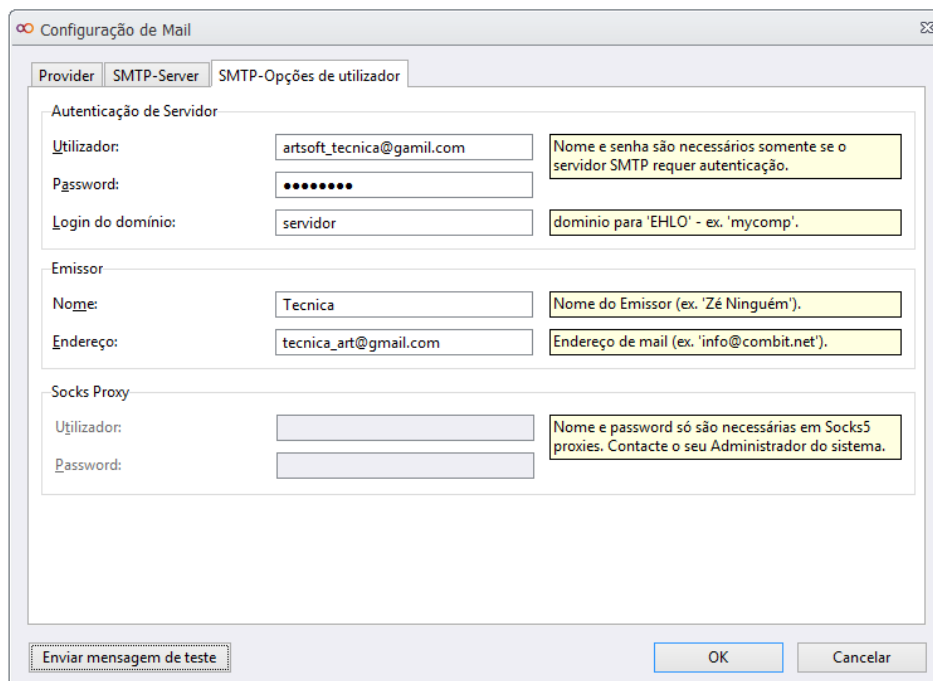


Imagem 6 - Configuração de Email

UTILIZAÇÃO

Para efetuar uma análise dos artigos que estão com as existências reais abaixo do stock mínimo, pode-se usar a rotina de controlo de encomendas.

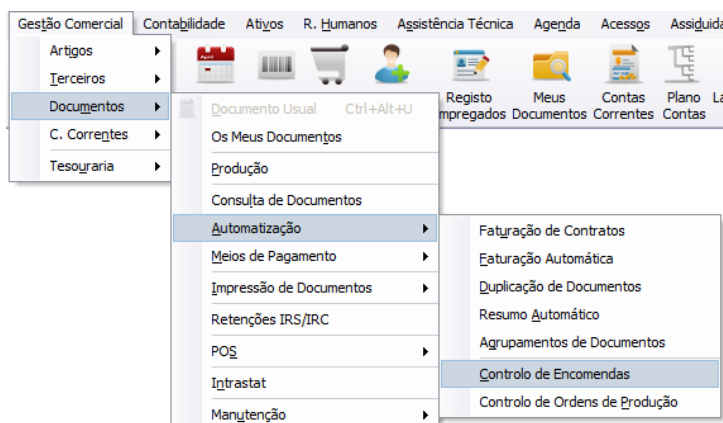


Imagem 7 - Menu de Controlo de Encomendas

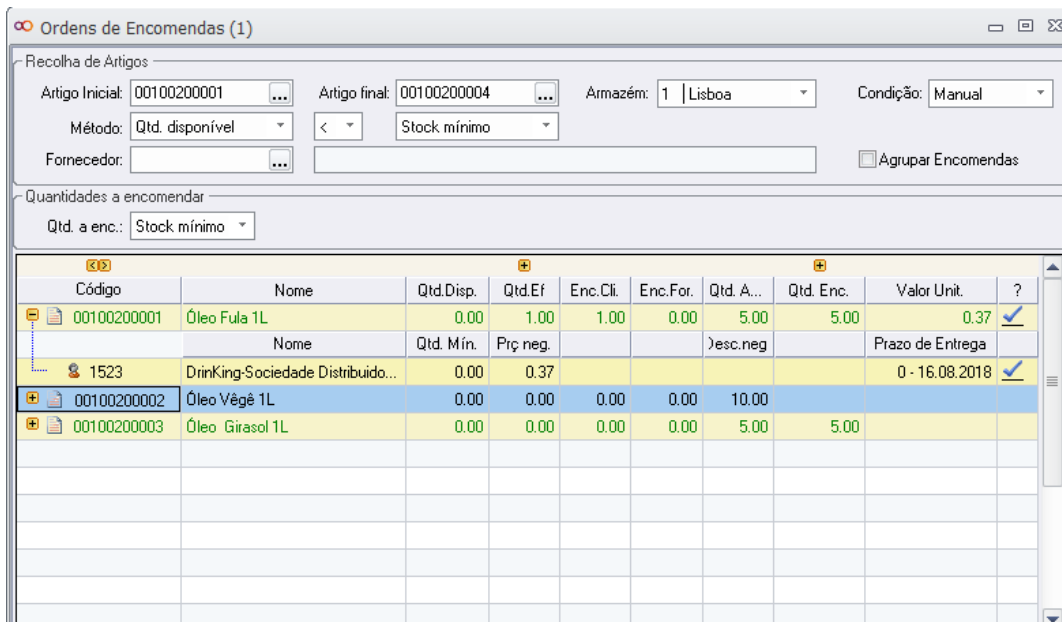
Neste menu estão disponíveis os documentos configurados na série de Encomendas a Fornecedor onde se deve escolher qual o tipo de encomendas a fornecedores a elaborar.



Sé...	Descrição	Sufixo
10	Pedidos de Cotação	PC
15	Orçamentos	OR
20	Encomendas	EC
25	Encomendas Rateio	ENR

Imagem 8: Janela de documentos de Encomendas a Fornecedor

Após escolher a série pretendida, irá visualizar a janela abaixo onde poderá realizar o filtro das encomendas a fornecedores de acordo com o intervalo de artigos, armazém disponível, o tipo de condição a aplicar e a quantidade a encomendar. De modo a que a grelha seja preenchida com os dados resultantes do filtro aplicado clique em “Atualizar” e para visualizar os artigos seleccionados terá que clicar no botão “+”, localizado na coluna ‘Código’.



Ordens de Encomendas (1)

Recolha de Artigos

Artigo Inicial: 00100200001 ... Artigo final: 00100200004 ... Armazém: 1 Lisboa ... Condição: Manual ...

Método: Qtd. disponível ... Stock mínimo ...

Fornecedor: ...

☐ Agrupar Encomendas

Quantidades a encomendar

Qtd. a enc.: Stock mínimo

Código	Nome	Qtd.Disp.	Qtd.Ef.	Enc.Cli.	Enc.For.	Qtd. A...	Qtd. Enc.	Valor Unit.	?
00100200001	Óleo Fula 1L	0.00	1.00	1.00	0.00	5.00	5.00	0.37	✓
	Nome	Qtd. Mín.	Prç neg.			desc.neg		Prazo de Entrega	
1523	DrinKing-Sociedade Distribuido...	0.00	0.37					0 - 16.08.2018	✓
00100200002	Óleo Vêgê 1L	0.00	0.00	0.00	0.00	10.00			
00100200003	Óleo Girasol 1L	0.00	0.00	0.00	0.00	5.00	5.00		

Imagem 9: Janela com filtros das Ordens de Encomenda

Após a recolha com os critérios definidos, deve-se fazer duplo clique sobre os artigos a encomendar a fornecedor, escolhendo o fornecedor mais adequado, podendo ser alteradas as quantidades a encomendar.

Finalmente, deve-se usar a opção ‘Gerar documentos’ para efetuar as encomendas a fornecedores.

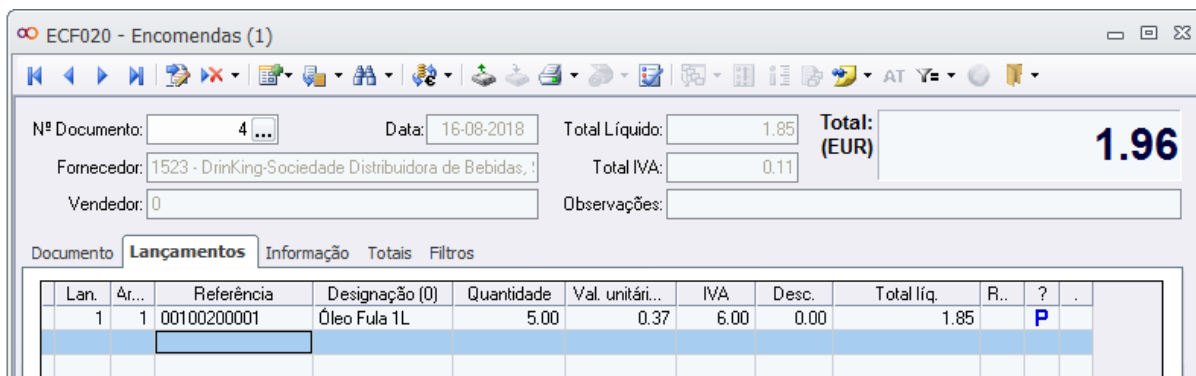


Imagem 10: Documento de Encomenda a fornecedores

ALTERAÇÕES

Número	Data	Descrição	Responsável
1	07-08-2014	Versão original	Carlos Veríssimo
2	08-02-2019	Revisão	Ileana Hritiu