



ARTSOFT
BUSINESS SOFTWARE

VALES EDUCAÇÃO

8.20

ÍNDICE

INTRODUÇÃO	3
CONFIGURAÇÃO	3
Registo de empregado.....	6
UTILIZAÇÃO.....	6
1. Processamento	6
ALTERAÇÕES.....	7

INTRODUÇÃO

Esta funcionalidade permite limitar os valores dos vales de educação a processar por dependente. Este limite está de acordo com o n.º 1b) do artigo 2.º A do CIRS¹, de outra forma as declarações de rendimento poderiam ser emitidas incorretamente.

De acordo com o n.º 1 b) do artigo 2.º-A do CIRS, “Os benefícios imputáveis à utilização e fruição de realizações de utilidade social e de lazer mantidas pela entidade patronal, desde que observados os critérios estabelecidos no artigo 43.º do Código do IRC, e os benefícios previstos no Decreto-Lei n.º 26/99, de 28 de janeiro, exceto na parte em que o respetivo montante exceda (euro) 1100 por dependente nos casos dos «vales educação» previstos na alínea b) do n.º 1 do artigo 1.º do referido decreto-lei;”.

Assim e no sentido de dar cumprimento a esta exigência legal para quem utiliza vales de educação como complemento de remuneração aos seus colaboradores, foi disponibilizada a funcionalidade de permitir limitar os valores dos vales de educação a processar por dependente. De outra forma, as declarações de rendimentos poderiam ser emitidas incorretamente se não houvesse um tratamento das mesmas.

CONFIGURAÇÃO

Para configurar esta funcionalidade deverá inserir um código de processamento na tabela de recursos humanos, acedendo à opção ‘Configurações -> Tabelas de R. Humanos -> Processamentos’ e posicionar-se no separador ‘Remunerações’. Ao inserir este código proporcionará ao ARTSOFT as parametrizações necessárias ao processamento do vencimento, separando a parte isenta da não isenta.

Tipo: ‘Espécie’

Categoria: ‘Remuneração normal’

Tipo Rend. IRS: ‘A24 - Vales de educação’

¹ Código de Imposto sobre o Rendimento das Pessoas Singulares

Não incide nas penhoras nem nos fundos de compensação.

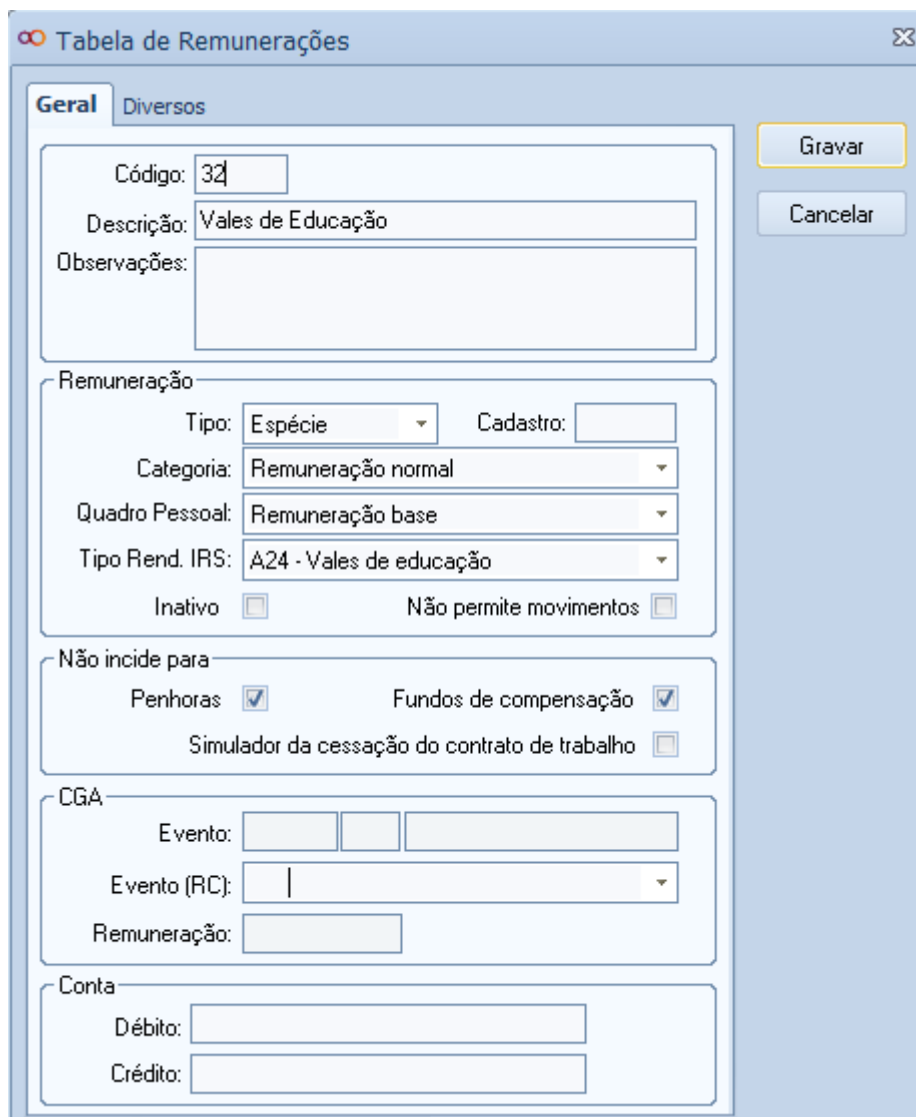


Imagem 1 - Separador Geral

No separador 'Diversos' devemos ter somente em consideração:

Seg. Social: 'P | Rem. Caráter permanente'

Descontos: devem ser marcados os descontos a serem efetuados no caso do valor processado exceder o limite de isenção.

Opções: deve ser marcada a opção de ‘Seguros’ para considerar a remuneração no mapa das seguradoras.

Limite isenção: todos os anos é atualizado o limite de isenção para este tipo de rendimento, pelo que deve ser colocado manualmente, para que no processamento do vencimento se possa separar a parte isenta da não isenta.

Tipo: inserir o tipo de isenção do rendimento em espécie: Valor Anual, percentagem ou indemnização. Neste caso a escolha é Valor anual.

Limite: neste campo podemos preencher o valor limite de isenção.

% incidência SS: inserir a percentagem de incidência da Segurança Social.

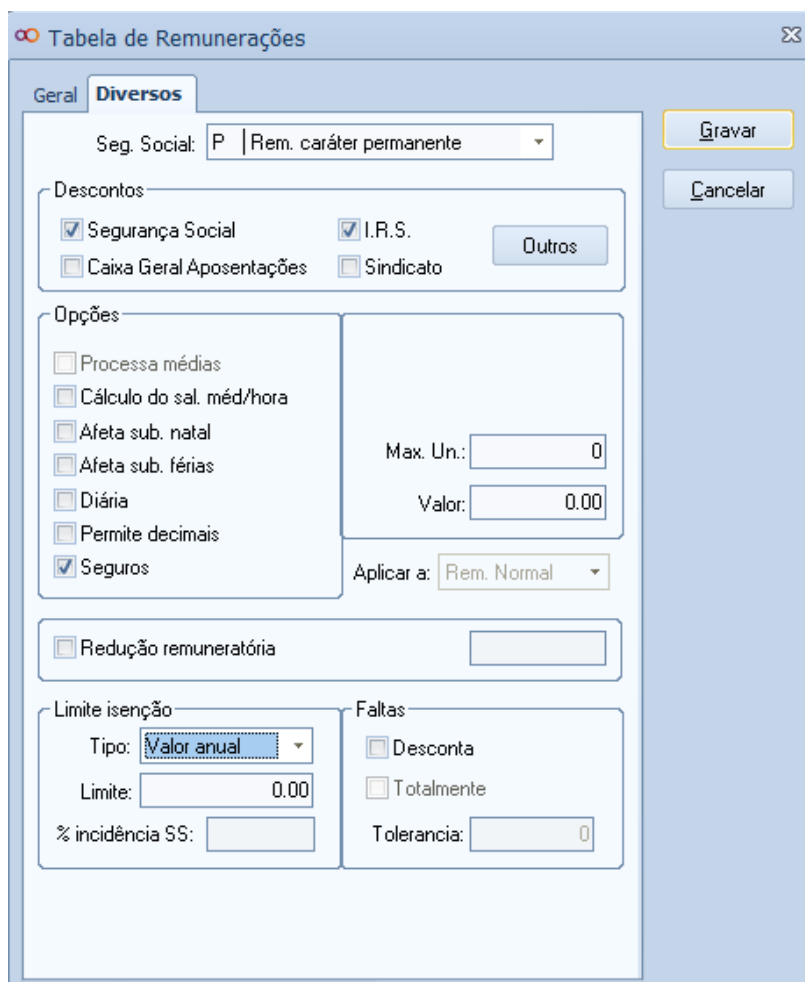


Imagem 2 - Separador Diversos

Registo de empregado

No separador ‘Remunerações’ do registo de empregado ativar o menu de contexto do botão direito do rato, selecionar a remuneração referente aos vales de educação e selecionar a opção ‘Agregado familiar’.

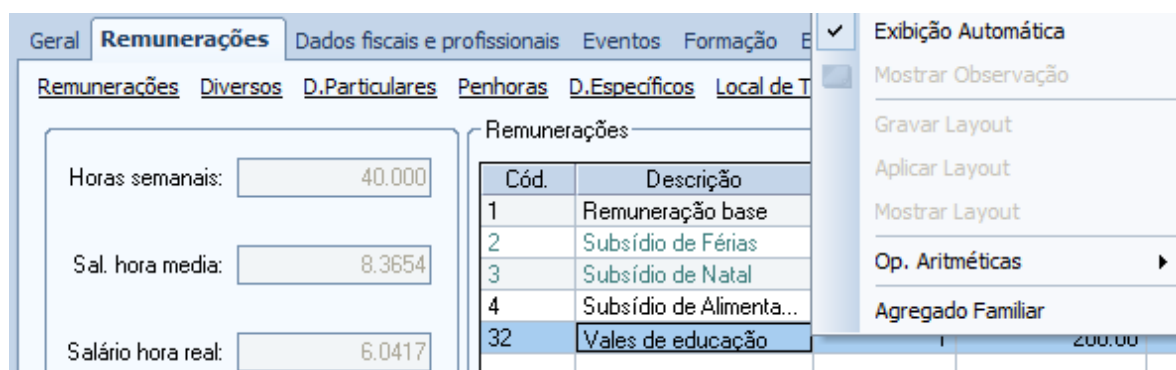


Imagem 3 - Configuração no registo do empregado, no separador “remunerações”

Será aberto um menu para associar o agregado familiar aos vales de educação. Aí terá de inserir os dependentes sujeitos a este tipo de vales e os respetivos valores.

UTILIZAÇÃO

1. Processamento

No processamento do vencimento pode-se consultar ou alterar a distribuição dos valores dos vales de educação, através da opção ‘Agregado familiar’ no menu de contexto do botão direito do rato.

Número: 2 Conceição Cunha Calado ☒ Mensal Data: 30-04-2016
 Departamento: 0002.0001 Porto - Escritório **EFETUADO MAPA SS**

Processamentos Totais Identificação

Data-valor	Código	Descrição	Quantid...	Valor Unit.	Valor base	Valor iliq.	Observações
30-04-2016	R001	Remuneração base			1,450.00	1,450.00	
30-04-2016	R004	Subsídio de Alimenta...	20.00	6.00		120.00	
30-04-2016	R032	Vales de educação	1.00	200.00		200.00	

Associar agregado familiar aos vales de educação

Dependente	Nome	Valor
2	Asdrúbal Feliciano	150.00
3	Mariana Ernestina	240.00

Imagem 3 - Agregado familiar associado aos vales de educação no processamento.

Se o valor de um vale ultrapassar o limite estabelecido no código de processamento, a diferença entre o valor processado e o limite é colocado como remuneração do empregado.

Processamentos Totais Identificação

Geral **IRS** Seg. Social Específicos Outros

Normal

	Taxa	Base Inc.	Retido	Sobretaxa
Rem...	13.30	1,510.00	200.83	7.55
Férias	0.00	0.00	0.00	0.00
Natal	0.00	0.00	0.00	0.00

Imagem 4 - Valor excedentário dos vales de educação considerado remuneração.

No exemplo da imagem anterior temos um limite estabelecido de 180€ para os vales de educação, tendo sido processados dois vales, um de 150€ (dentro do limite) e outro de 240€ (acima do limite). Este último está 60€ acima do limite, por isso o processamento considerou essa diferença como remuneração (1450€ + 60€ = 1510€).

ALTERAÇÕES

Numero	Data	Descrição	Responsável
1	04-08-2016	Versão original	Marco Simão